

参考資料 CertCentral Enterprise 「複数年プラン」 オプション機能

これまで (※)

複数年プラン

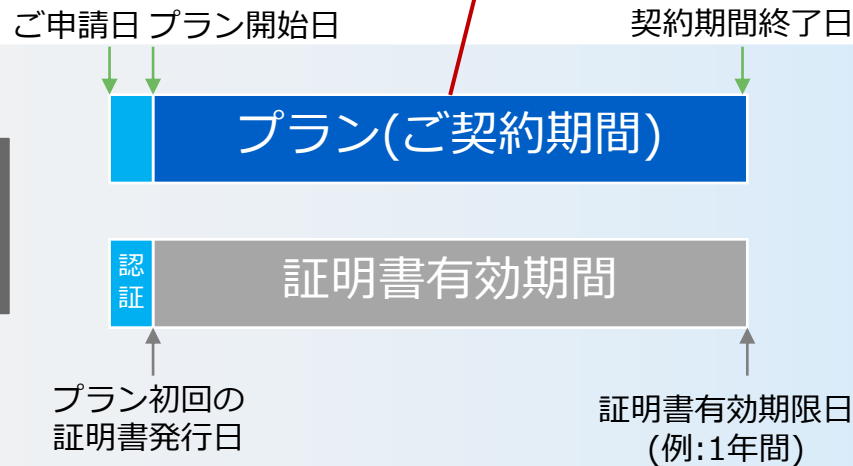
証明書申請画面
有効期間の選択方法

有効期間

- 1年
- 有効期限の指定
- カスタム長

[プラン(ご契約期間)] = [証明書有効期間]
(基本的に)1対1の関係

プラン(ご契約期間)
と証明書有効期間
の関係



お使いのサイトはどのくらいの期間保護が必要ですか？

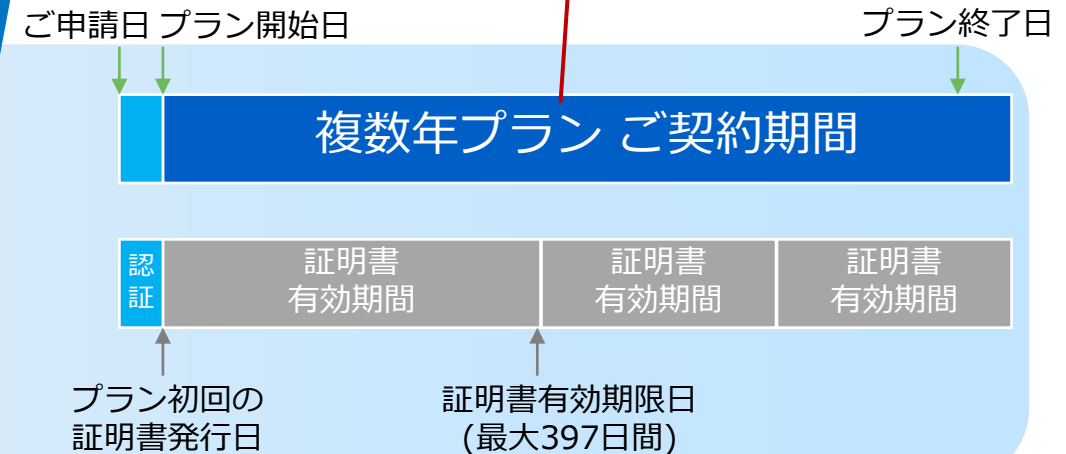
プランの詳細

2 years
2022 から支払済

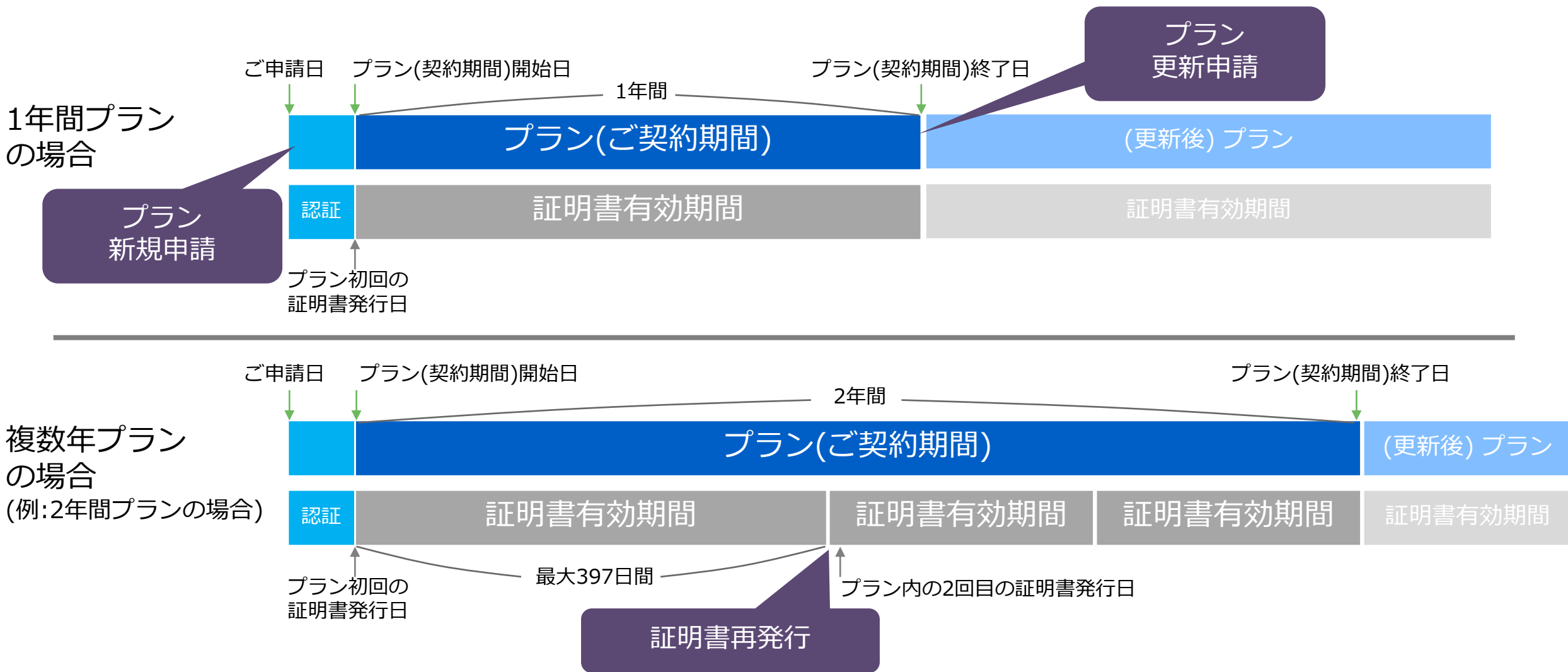
証明書の有効期間 ?

397 days

- ・ [プラン(ご契約期間)]と[証明書有効期間]をそれぞれ別に管理可能
- ・ 単一の[プラン]内に、複数の[証明書](最大397日間)を取得可
(※ これまで同様に1年ごとに[プラン][証明書]をセットで管理することも可)



参考資料 CertCentral Enterprise 「複数年プラン」 オプション機能のご利用イメージ



参考資料 CertCentral Enterpriseにおける[プラン][証明書]期間指定方法

例1：ユニットライセンスを都度ご購入いただいているお客様の場合

- 「プラン(契約期間)」をご選択いただくイメージ (例：2年間有効な複数年プランをご選択いただいた場合)

お使いのサイトはどのくらいの期間保護が必要ですか？

対象の期間を選択する Click

最大6年間まで
選択可能

お使いのサイトはどのくらいの期間保護が必要ですか？

プランの詳細

2 years
2022 から支払済

証明書の有効期間 ?

397 days

このアイコンをクリックすると
プラン選択ウィンドウが再度
開きます

このアイコンをクリックすると
[証明書の有効期間]を編集
いただくことが可能です。

証明書の有効期間 ? キャンセル

1年
有効期限の指定
● カスタム長

397 日数

保存 Click

指定によって実際に発行される証明書の有効
期間の設定のされ方など詳細については
弊社簡易マニュアル(※1)およびFAQ(※2)を
参照ください

・ 枠内の選択肢から、プラン(証明書を繰り返しご取得、
継続してご利用いただけるとご契約期間)を選択してください。
例: 「2 years」 = 2年間プラン

・ プランを選択したら「保存」
ボタンを押下して、申請情報
入力画面に戻ります

参考資料 CertCentral Enterpriseにおける[プラン][証明書]期間指定方法

例2：サブスクリプション契約をご締結いただいているお客様の場合

- 「プラン(契約期間)」をご選択いただくイメージ (例：2年間有効な複数年プランをご選択いただいた場合)

お使いのサイトはどのくらいの期間保護が必要ですか？

対象の期間を選択する
Click

1 year

2 years

Custom order validity

2 year plan

お使いのプランのタイムライン

2020 今日

- 2年の証明書に支払いをする
- 1年の証明書を受け取る

① 業界の規定により、証明書の有効期間は最大で1年間となります。

2021 本日より1年

- ドメインを再認証して、次の証明書をインストールする
- お使いのドメインまたは証明書の有効期間を2年間随時変更する

2022 対象終了

保存
Click

このアイコンをクリックするとプラン選択ウィンドウが再度開きます

このアイコンをクリックすると[証明書の有効期間]を編集いただくことが可能です。

最大2年間まで選択可能

プランの詳細

2 years
2022 から支払済

証明書の有効期間 ?

397 days

証明書の有効期間 ? キャンセル

1年

有効期限の指定

カスタム長

397 日数

指定によって実際に発行される証明書の有効期間の設定のされ方など詳細については弊社簡易マニュアル(※1)およびFAQ(※2)を参照ください

・枠内の選択肢から、プラン(証明書を繰り返しご取得、継続してご利用いただけるご契約期間)を選択してください。
例: 「2 years」=2年間プラン

・プランを選択したら「保存」ボタンを押下して、申請情報入力画面に戻ります